





<p>【教材・教具名】 ひも作り用 引っ張り棒</p>	<p>【教科・領域】 作業学習</p>
<p>【教材の使用材料】</p> <ul style="list-style-type: none"> ・洗濯用S字フック、大 ・工作用、丸筒スポンジ (15 cmほどの長さにカットして使用) 	
<p>【ねらい】</p> <ul style="list-style-type: none"> ・手元に注目してひもを引っ張る。 ・両手で一定時間引っ張り棒を持つ。 	
<p>○使用方法</p> <ol style="list-style-type: none"> ① 細ひもや、太ひもの先端に引っ張り棒を掛ける。 ② ひもの一方を、磁石付きフックや万力に掛けて固定する。 ③ 引っ張り棒を生徒に持たせて一定時間引っ張る。 ④ できたひもを数えて報告する。 <div style="display: flex; justify-content: space-around; margin-top: 10px;">    </div>	
<p>○工夫した所</p> <ul style="list-style-type: none"> ・視覚的にも見やすいように、大きなフックと黄色のクッションを付けた。 ・道具の準備の際に誰の物か分かるよう顔写真を付けた。 	
<p>○効果</p> <ul style="list-style-type: none"> ・手元に注目して一定時間ひもを引っ張ることができるようになった。 ・持ちやすくなり、両手を使って作業することができるようになった 	
<p>○参考文献</p> <ul style="list-style-type: none"> ・なし 	